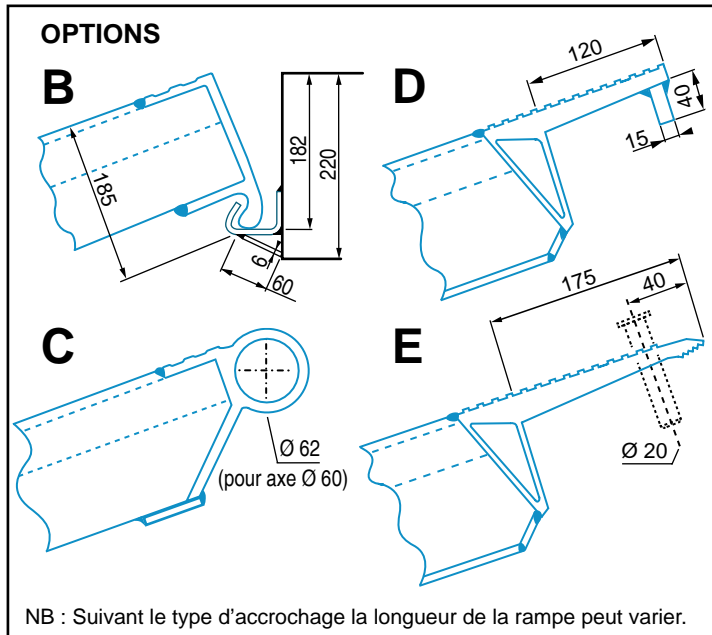
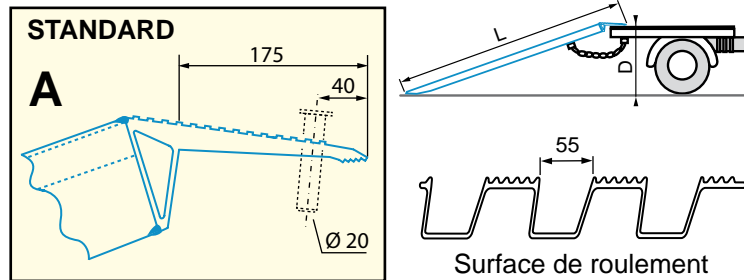
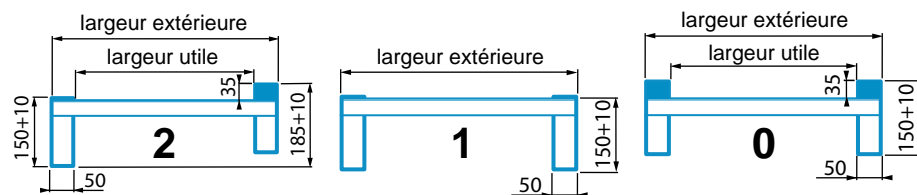


FIXATIONS



Les rampes AVS 150 permettent le passage de pneumatiques ou de chenilles caoutchouc. En standard chaque rampe est livrée avec une lèvre d'appui munie d'un goujon amovible (longueur 80 mm) et d'un anneau permettant le passage d'une chaîne ou d'une sangle (non fournie). En option différents types d'accrochage existent (voir schéma). Pour les rebords latéraux 3 possibilités à choisir suivant les repères. Existe en modèle repliable avec équilibrage. N.B. : pour le passage de rouleaux prévoir un tapis caoutchouc.

REBORDS



Renfort d'attaque pour chenilles caoutchouc, fourni d'origine.

Type	Code (voir rebords)			Longueur L (mm)	Largeur l (mm)		Dénivelé D (mm)		Capacité (kg/paire)	Poids (kg/unité)
	repère 2	repère 1	repère 0		utile	extér.	mini	maxi		
AVS 150		150.01.002		2 640	360	460 +20	530	790	7 850	36
AVS 150		150.01.004		3 040	360	460 +20	600	910	6 830	41
AVS 150		150.01.007		3 640	360	460 +20	720	1 090	5 230	48
AVS 150		150.01.009		4 040	360	460 +20	810	1 210	4 430	53
AVS 150		150.01.011		4 440	360	460 +20	890	1 330	3 840	58
AVS 150		150.01.014		5 040	360	460 +20	1 000	1 510	3 190	65
AVS 150	150.02.002		150.00.002	2 640	360	460 +20	530	790	7 320	36
AVS 150	150.02.004		150.00.004	3 040	360	460 +20	600	910	6 350	41
AVS 150	150.02.007		150.00.007	3 640	360	460 +20	720	1 090	5 230	48
AVS 150	150.02.009		150.00.009	4 040	360	460 +20	810	1 210	4 430	53
AVS 150	150.02.011		150.00.011	4 440	360	460 +20	890	1 330	3 840	58
AVS 150	150.02.014		150.00.014	5 040	360	460 +20	1 000	1 510	3 190	65

Autres dimensions et caractéristiques sur demande.